



Dear Parent/Guardian,




This year your child will be using Lexia® Core5® Reading, a fun computer-based program that has helped millions of students. The activities in Core5 support and build on our classroom curriculum and focus on developing reading skills in six areas: phonological awareness, phonics, structural analysis, fluency, vocabulary, and comprehension.

Here's how Lexia Core5 Reading works:

- Your child begins Core5 at a starting point that fits his or her needs and works in online activities throughout the week.
- Online activities include direct instruction and feedback as your child learns new skills.
- Progress and performance in the program is reported so teachers can provide help when needed.
- Paper-and-pencil activities are also used for practice and may be done in school or brought home.
- Achievement certificates may be sent home to celebrate success and to show progress in the program.

We hope you share in our excitement about this program!

Lexia® Core5® Reading can be used at home for extra practice. Getting started is easy! It is important that your child works without any help while using Core5. All of the work your child does at home is recorded and reported to school. This way, teachers can see when help is needed and provide additional instruction at school.

| | |
|--|---|
| <p>1. Using Chrome as browser got to</p> | <p>https://muscogee.k12.ga.us</p> |
| <p>2. Click on Families and Students</p> |  |
| <p>3. Click on Clever icon</p> |  |
| <p>4. Enter child's username (GTID number) If your child does not know his/her number you may request this from the homeroom teacher</p> | <p>_____@mcsgas.com</p> |
| <p>5. Password</p> | <p><u>initpass</u> (for K-2 students) or <u>mc#####</u> (child's 2 digit, 2 digit, 2 digit birthdate)</p> |
| <p>6. Click on Lexia Core 5</p> |  <p>Core5 - Lexia ⓘ</p> |

If you have multiple students that attend MCS D schools in your home, you may find it necessary to set your computer settings to clear the cache regularly to access multiple user accounts on clever. Also, please ensure that you have an updated version of Adobe Flash for all the graphics to load properly.



Estimado padre/tutor:




Este año, su hijo usará Lexia® Core5® Reading, un divertido programa informático que ha ayudado a millones de estudiantes. Las actividades de Core5 respaldan y fortalecen el plan de estudios de nuestro salón de clases y se focalizan en el desarrollo de capacidad de lectura en seis áreas: consciencia fonológica, fonética, análisis estructural, fluidez, vocabulario y comprensión.

Así es cómo funciona Lexia Core5 Reading:

- Su hijo comienza Core5 desde un punto de partida que se ajusta a sus necesidades y trabajos en actividades en línea durante la semana.
- Las actividades en línea incluyen instrucciones y comentarios directos a medida que su hijo aprende nuevas capacidades.
- El progreso y el desempeño en el programa se informan para que los maestros puedan brindar ayuda cuando sea necesaria.
- También se usan actividades por escrito para práctica y se pueden hacer en la escuela o llevarse a la casa.
- Se pueden enviar a domicilio certificados de logros para celebrar éxitos y para mostrar progresos en el programa.

¡Esperamos que esté igual de entusiasmado que nosotros con este programa!

Lexia® Core5® Reading se puede utilizar en casa para practicar más. ¡Comenzar es fácil! Es importante que su hijo trabaje sin ayuda mientras usa Core5. Todo el trabajo que su hijo hace en casa se registra y se reporta a la escuela. De esta manera, los maestros pueden ver cuándo se necesita ayuda y proporcionar instrucción adicional en la escuela.

| | |
|---|---|
| <p>1. Usando Chrome como navegador busca</p> | <p>https://muscogee.k12.ga.us</p> |
| <p>2. Haga clic en Familias y Estudiantes.</p> |  |
| <p>3. Haga clic en el icono Clever</p> |  |
| <p>4. Ingrese el nombre de usuario del niño (Número GTID) Si su hijo no sabe su número, puede solicitarlo al maestro de aula.</p> | <p>_____@mcsgas.com</p> |
| <p>5. Contraseña</p> | <p><u>initpass (for K-2 students)</u> or <u>mc##### (child's 2 digit, 2 digit, 2 digit birthdate)</u></p> |
| <p>6. Haga clic en Lexia Core 5</p> |  |

Si tiene varios estudiantes que asisten a las escuelas de MCS D en su hogar, puede que sea necesario configurar la configuración de su computadora para que borre el caché regularmente para acceder a varias cuentas de usuario de manera inteligente. Además, asegúrese de tener una versión actualizada de Adobe Flash para que todos los gráficos se carguen correctamente.